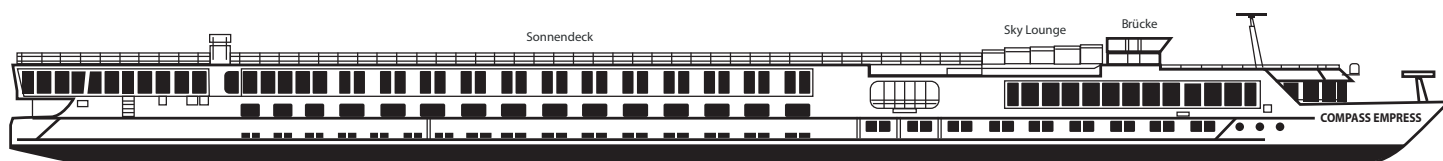
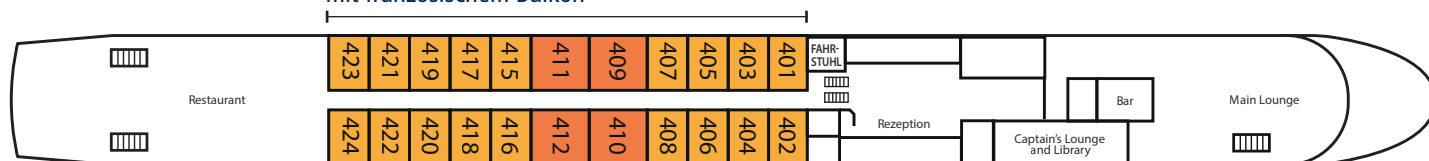


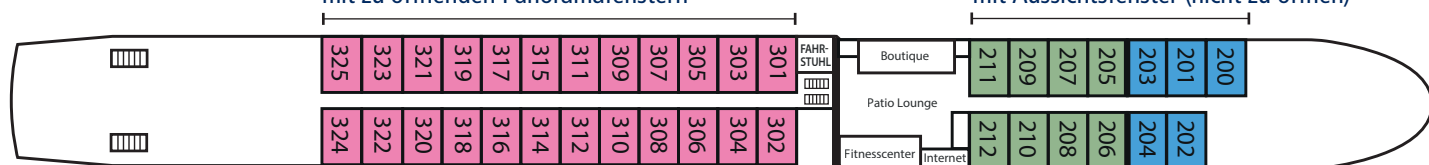
# MS COMPASS EMPRESS



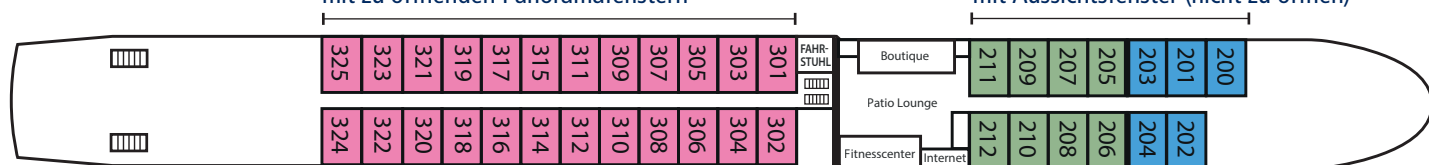
## Oberdeckkabinen mit französischem Balkon



## Mitteldeckkabinen mit zu öffnenden Panoramafenstern



## Hauptdeckkabinen mit Aussichtsfenster (nicht zu öffnen)



## Unterdeckkabinen mit Aussichtsfenster (nicht zu öffnen)



- Oberdeck Suite
- Oberdeck Deluxe
- Mitteldeck Superior
- Hauptdeck Standard
- Hauptdeck vorne
- Unterdeck Standard
- Unterdeck Spezial

### Unterdeck mit Aussichtsfenster (ca. 14 m<sup>2</sup>)

Die **Zweibett-Außenkabinen** auf dem **Unterdeck** sind ausgestattet mit Dusche/WC, Föhn, TV, Telefon, Safe, individuell regulierbarer Klimaanlage sowie zwei Fenstern (nicht zu öffnen).

### Mitteldeck mit Aussichtsfenster (ca. 14 m<sup>2</sup>)

Die **Zweibett-Außenkabinen** auf dem **Mitteldeck** sind ausgestattet mit Dusche/WC, Föhn, TV, Telefon, Safe, individuell regulierbarer Klimaanlage sowie zwei Fenstern, die geöffnet werden können.

### Oberdeck Suite mit französischem Balkon (ca. 20 m<sup>2</sup>)

Die 4 **Suiten** auf dem **Oberdeck** sind großzügiger ausgestattet und verfügen über einen französischen Balkon.

### Hauptdeck mit Aussichtsfenster (ca. 14 m<sup>2</sup>)

Die **Zweibett-Außenkabinen** auf dem **Hauptdeck** sind ausgestattet mit Dusche/WC, Föhn, TV, Telefon, Safe, individuell regulierbarer Klimaanlage sowie zwei Fenstern (nicht zu öffnen).

### Oberdeck mit französischem Balkon (ca. 14 m<sup>2</sup>)

Die **Zweibett-Außenkabinen** auf dem **Oberdeck** sind ausgestattet mit Dusche/WC, Föhn, TV, Telefon, Safe, individuell regulierbarer Klimaanlage und verfügen über einen französischen Balkon.